

CK-Schnellverschraubungen aus Edelstahl



T-Verschraubungen


CK-ES

Betriebsdruck*: entspricht dem des eingesetzten Rohres
 Temperaturbereich*: entspricht dem des eingesetzten Rohres

Typ	Schlauch-Ø	Gewinde für Überwurfmutter
FK 4 ES	6 x 4	M 10 x 1
FK 6 ES	8 x 6	M 12 x 1
FK 8 ES	10 x 8	M 14 x 1

* bei Verwendung einer Metallüberwurfmutter

Muttern 1.4571	Muttern MS vernickelt	Muttern POM
MCK 4 ES	MCK 4 MSV	---
MCK 6 ES	MCK 6 MSV	MCK 6 K
MCK 8 ES	MCK 8 MSV	MCK 8 K



Zubehör gleich mitbestellen!

3 Stück Überwurfmutter
 (finden Sie in der nebenstehenden Tabelle)

T-Verschraubungen, mehrteilig

CK-ES

Werkstoffe: 1.4571, O-Ring: FKM
 Betriebsdruck: -0,95 bis 20 bar
 Temperaturbereich: -20°C bis max. +150°C

Typ	Schlauch Ø
FCK 4 ES 4A	6 x 4
FCK 6 ES 4A	8 x 6
FCK 8 ES 4A	10 x 8




Einfaches Vormontieren des Schlauches.

Winkel-Verschraubung-Ringstücke

CK-ES

Betriebsdruck: -0,95 bis 20 bar
 Temperaturbereich: -20°C bis max. +220°C

Typ	für Hohl-schraube	Schlauch Ø	H	Überwurf-mutter	Hohlschrauben 1.4571	Muttern 1.4571	Muttern MS vernickelt	Muttern POM
LK 54 ES	M 5	6 x 4	10	M 8 x 1	VT 51/16 ES	MCK 4M5 ES	---	---
LK 184 ES	G 1/8"	6 x 4	15	M 10 x 1	VT 181/24 ES	MCK 4 ES	MCK 4 MSV	MCK 4 K
LK 186 ES	G 1/8"	8 x 6	15	M 12 x 1	VT 181/24 ES	MCK 6 ES	MCK 6 MSV	MCK 6 K
LK 144 ES	G 1/4"	6 x 4	15	M 10 x 1	VT 141/25 ES	MCK 4 ES	MCK 4 MSV	MCK 4 K
LK 146 ES	G 1/4"	8 x 6	15	M 12 x 1	VT 141/25 ES	MCK 6 ES	MCK 6 MSV	MCK 6 K
LK 386 ES	G 3/8"	8 x 6	15	M 12 x 1	VT 381/26 ES	MCK 6 ES	MCK 6 MSV	MCK 6 K



Zubehör gleich mitbestellen!


1 Stück Überwurfmutter
 1 Stück Hohl-schraube
 (finden Sie in der nebenstehenden Tabelle)

T-Verschraubung-Ringstücke

CK-ES

Betriebsdruck: -0,95 bis 20 bar
 Temperaturbereich: -20°C bis max. +220°C

Typ	für Hohl-schraube	Schlauch Ø	H	Überwurf-mutter	Hohlschrauben 1.4571	Muttern 1.4571	Muttern MS vernickelt	Muttern POM
TK 54 ES	M 5	6 x 4	10	M 8 x 1	VT 51/16 ES	MCK 4M5 ES	---	---
TK 184 ES	G 1/8"	6 x 4	15	M 10 x 1	VT 181/24 ES	MCK 4 ES	MCK 4 MSV	MCK 4 K
TK 186 ES	G 1/8"	8 x 6	15	M 12 x 1	VT 181/24 ES	MCK 6 ES	MCK 6 MSV	MCK 6 K
TK 144 ES	G 1/4"	6 x 4	15	M 10 x 1	VT 141/25 ES	MCK 4 ES	MCK 4 MSV	MCK 4 K
TK 146 ES	G 1/4"	8 x 6	15	M 12 x 1	VT 141/25 ES	MCK 6 ES	MCK 6 MSV	MCK 6 K
TK 386 ES	G 3/8"	8 x 6	15	M 12 x 1	VT 381/26 ES	MCK 6 ES	MCK 6 MSV	MCK 6 K



Zubehör gleich mitbestellen!

2 Stück Überwurfmutter
 1 Stück Hohl-schraube
 (finden Sie in der nebenstehenden Tabelle)

Alle Angaben verstehen sich als unverbindliche Richtwerte! Für nicht schriftlich bestätigte Datenauswahl übernehmen wir keine Haftung. Druckangaben beziehen sich, soweit nicht anders angegeben, auf Flüssigkeiten der Gruppe II bei +20°C.